




CODE DE CONDUITE POUR UNE PRATIQUE RESPONSABLE DE LA CHASSE SOUS-MARINE

La sécurité

La pratique de la chasse sous-marine exige une bonne **CONDITION PHYSIQUE!**



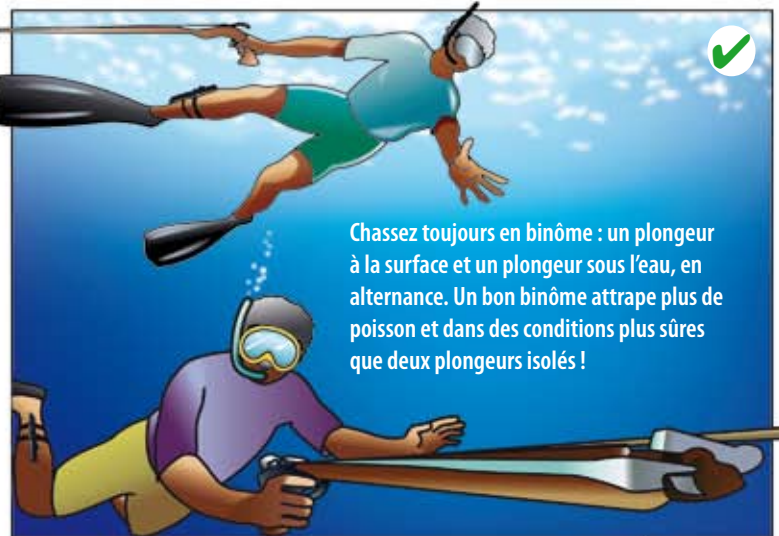
La chasse sous-marine se pratique sous l'eau, où la pression est supérieure à la pression atmosphérique. Pour vous éviter de nombreux problèmes et des douleurs inutiles aux oreilles, assurez-vous de décompresser correctement.



Ne buvez jamais d'alcool avant de chasser ou de plonger en apnée. La fatigue et le manque d'expérience sont à l'origine d'accidents, notamment les syncopes.



Quel que soit son niveau d'expérience, un chasseur doit connaître les gestes de premiers secours.



Chassez toujours en binôme : un plongeur à la surface et un plongeur sous l'eau, en alternance. Un bon binôme attrape plus de poisson et dans des conditions plus sûres que deux plongeurs isolés!



ÉQUIPEZ VOUS CORRECTEMENT pour assurer votre sécurité et celle des autres!



Couteau, fusil, masque, tuba et palmes sont vos accessoires de base. Portez une combinaison pour vous protéger du froid, des piqûres ou des coups de soleil. Emportez une bouée dans laquelle vous déposerez vos captures lorsque vous êtes à l'eau. Elle doit être facilement détectable à distance. De nombreux accidents sont causés par des bateaux qui heurtent des plongeurs.




CODE DE CONDUITE POUR UNE PRATIQUE RESPONSABLE DE LA CHASSE SOUS-MARINE

La sécurité

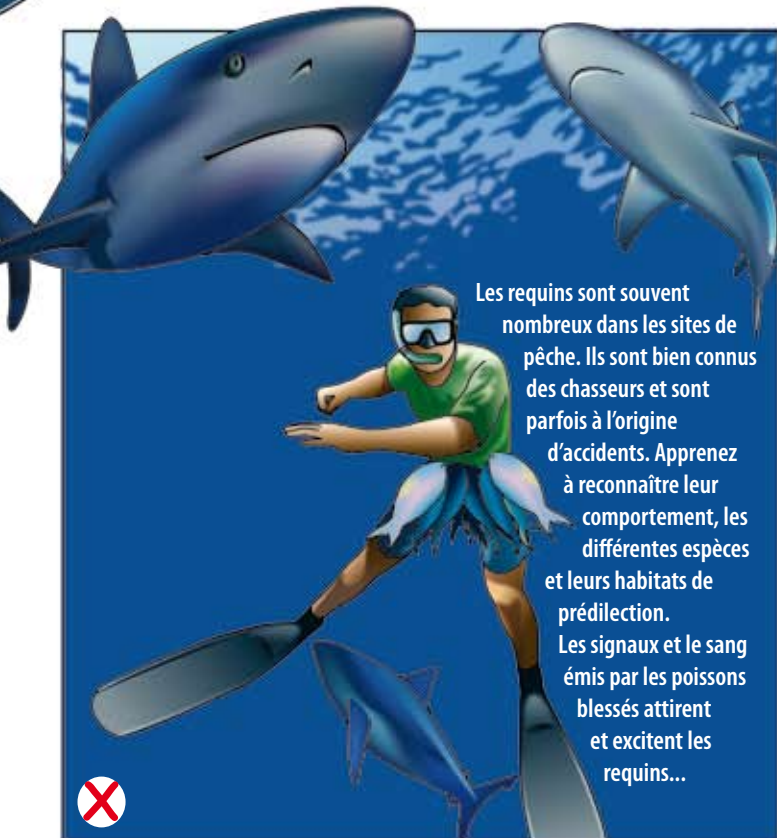
La chasse sous-marine est une activité dangereuse : **SOYEZ PRUDENT, RESPECTEZ LES CONSIGNES DE SÉCURITÉ !**




Les risques de blessure sont importants lorsqu'on utilise un fusil sous-marin, un couteau et un bateau. Ne pointez jamais votre fusil vers votre partenaire. Soyez prudent et responsable.



En restant attentif et en vous protégeant, vous pouvez aisément éviter les éraflures contre les coraux, les piqûres de rascasses, de poissons pierres et d'oursins et les coups de soleil.



Les requins sont souvent nombreux dans les sites de pêche. Ils sont bien connus des chasseurs et sont parfois à l'origine d'accidents. Apprenez à reconnaître leur comportement, les différentes espèces et leurs habitats de prédilection. Les signaux et le sang émis par les poissons blessés attirent et excitent les requins...



...donc ne gardez jamais un poisson à la ceinture. Tuez rapidement votre prise et placez-la dans le bateau ou dans une bouée.